



ФЕДЕРАЛЬНАЯ СЛУЖБА
ГОСУДАРСТВЕННОЙ СТАТИСТИКИ

ПЛАТНЫЕ УСЛУГИ НАСЕЛЕНИЮ ТАМБОВСКОЙ ОБЛАСТИ



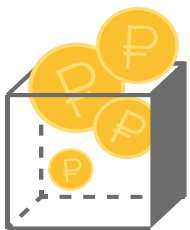
за ИЮНЬ 2022 года



ПЛАТНЫЕ УСЛУГИ НАСЕЛЕНИЮ ТАМБОВСКОЙ ОБЛАСТИ


Динамика объема платных услуг (в сопоставимых ценах)

ИЮНЬ 2022г.



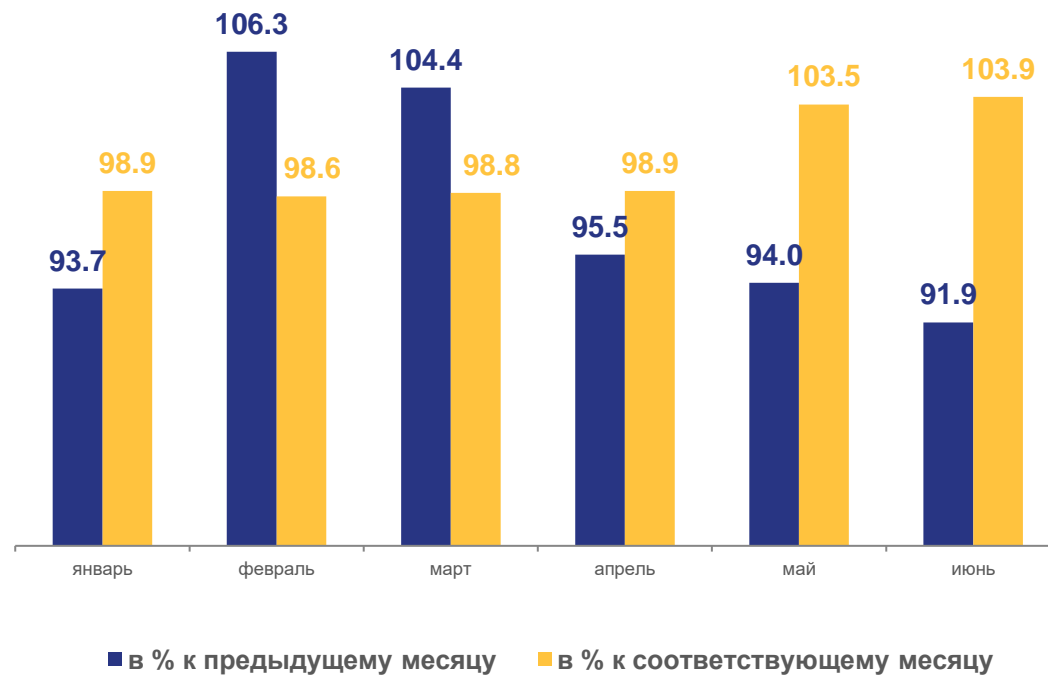
4 299,1 млн.
руб.

оказано платных услуг



928,6 млн.
руб.

оказано бытовых услуг

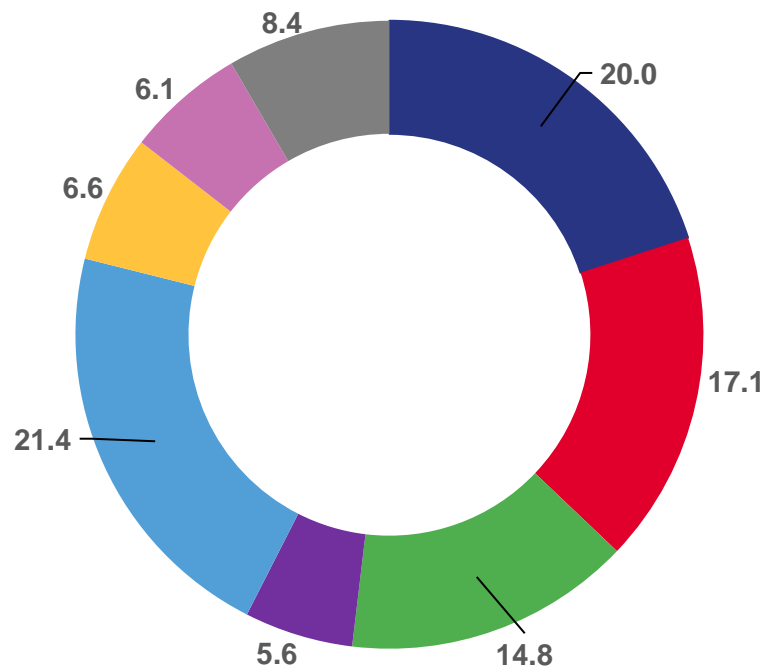




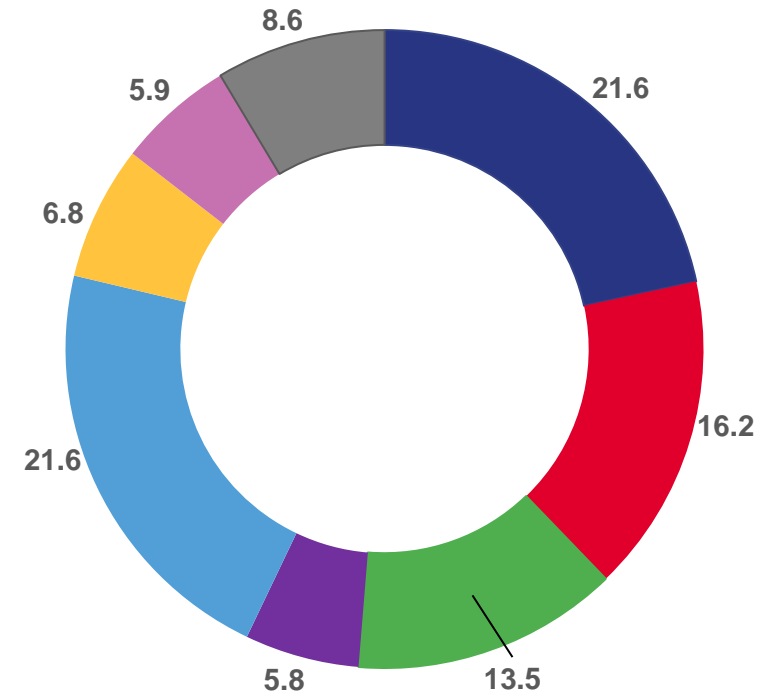
СТРУКТУРА ПЛАТНЫХ УСЛУГ НАСЕЛЕНИЮ

ИЮНЬ, В % К ИТОГУ

2021



2022



- Бытовые
- Транспортные
- Телекоммуникационные
- Жилищные
- Коммунальные
- Медицинские
- Системы образования
- Другие

ОТДЕЛЬНЫЕ ВИДЫ ПЛАТНЫХ УСЛУГ

| | | июнь, млн. руб. | в % к предыдущему периоду | в % к соответствующему периоду прошлого года |
|---|----------------------|--------------------|---------------------------------|---|
|  | Бытовые | 928,6 | 100,3 | 103,8 |
|  | Транспортные | 698,4 | 94,6 | 100,4 |
|  | Телекоммуникационные | 581,3 | 101,6 | 104,8 |
|  | Жилищные | 250,6 | 101,6 | 108,5 |
|  | Коммунальные | 929,7 | 72,1 | 107,1 |
|  | Медицинские | 290,3 | 110,6 | 100,4 |
|  | Системы образования | 255,0 | 89,4 | 104,3 |